

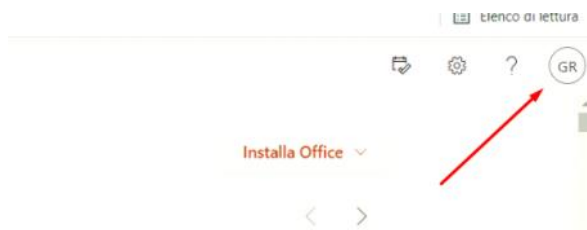
Office365 Authenticator

lunedì 3 gennaio 2022 09:49

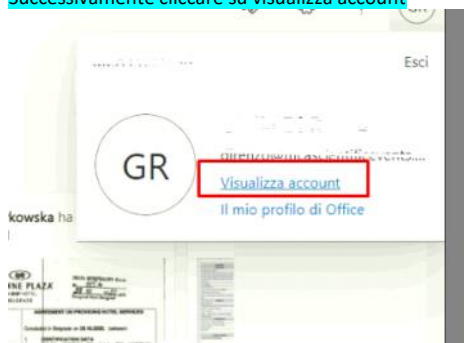


Prerequisito su cellulare AUTHY <https://authy.com/download/>, oppure MICROSOFT AUTHENTICATOR

Entrare sul portale di office365. <https://portal.office.com>
andare sull'icona in alto a destra



Successivamente cliccare su visualizza account



reimmettere la password

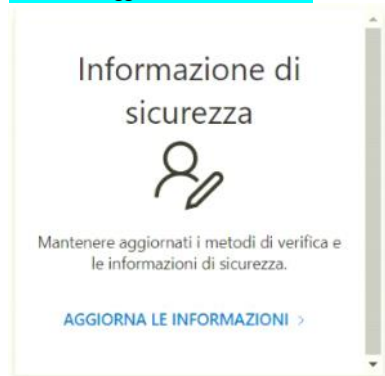
Immettere la password

[Ho dimenticato la password](#)

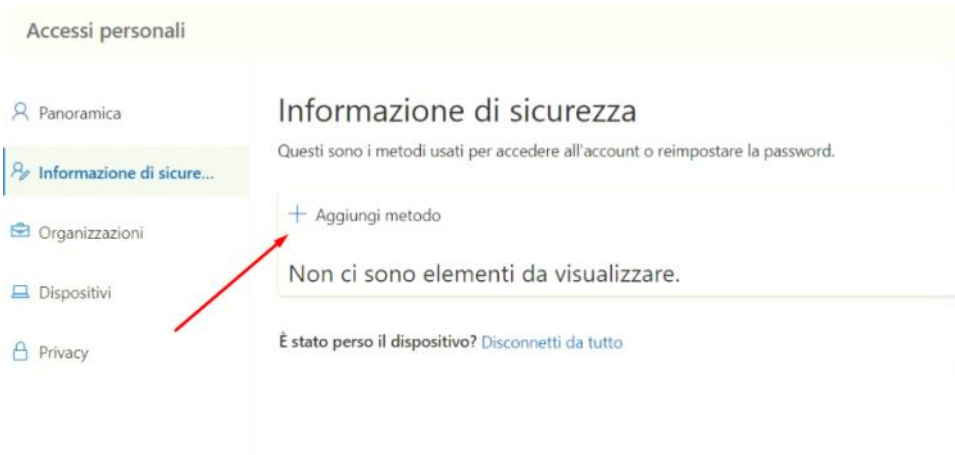
[Accedi con un altro account](#)

Accedi

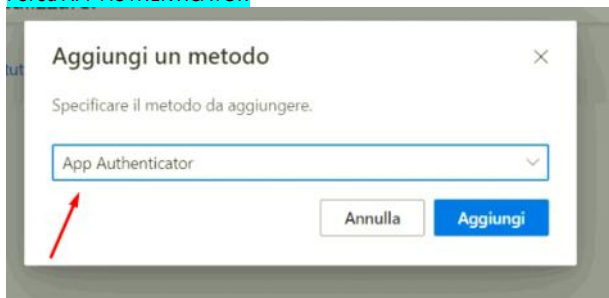
Cliccare su aggiorna le informazioni



Cliccare su aggiungi metodo



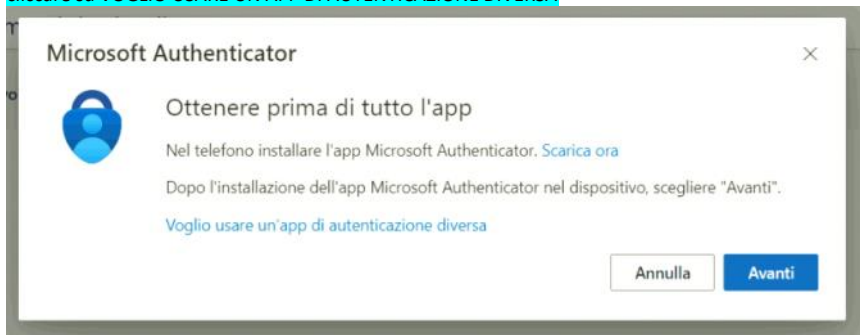
Poi su APP AUTHENTICATOR



Cliccare su AVANTI oppure se volete utilizzare un APPLICAZIONE DIVERSA

(AUTHY <https://authy.com/download/>)

cliccare su VOGLIO USARE UN'APP DI AUTENTICAZIONE DIVERSA

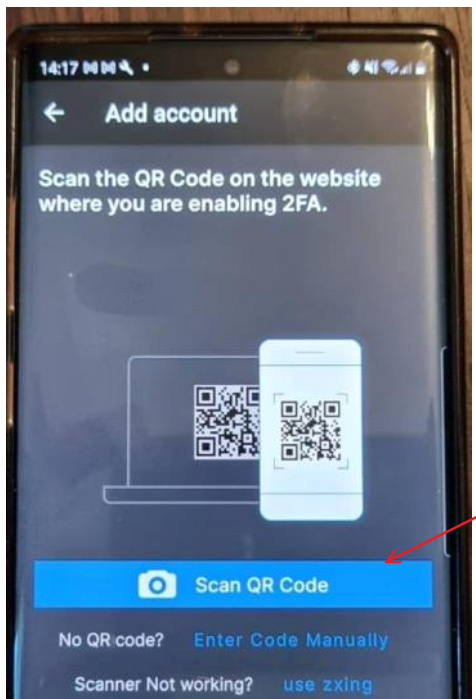
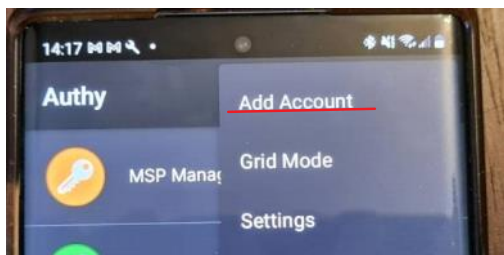
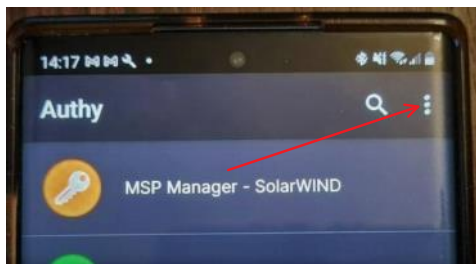


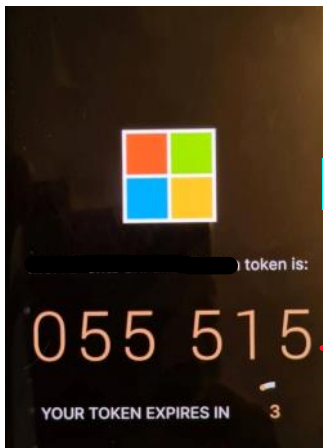
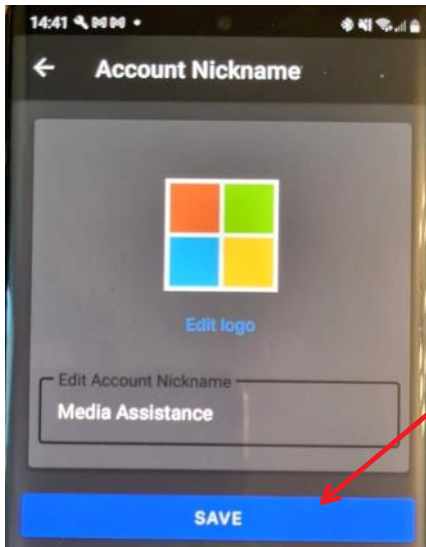
Una volta installata l'applicazione desiderata cliccate sul cellulare cliccare su avanti, io vi consiglio AUTHY se vi serve la libertà di utilizzarlo sia da smartphone che da PC



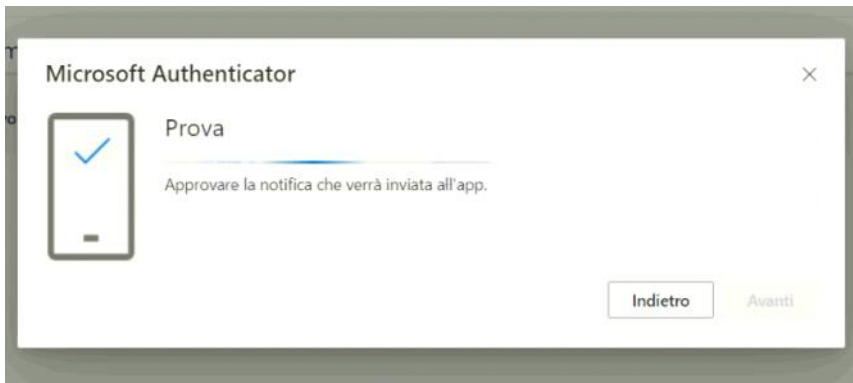
Seguiamo le istruzioni a video

sati per accedere all'account o reimpostare la password.





RIPORTARE IL CODICE SULLA PAGINA WEB PER ATTIVARE IL METODO DI AUTENTICAZIONE



OK il nostro metodo di autenticazione è stato aggiunto.

Accessi personali

Panoramica

Informazione di sicure...

Organizzazioni

Dispositivi

Privacy

Informazione di sicurezza

Questi sono i metodi usati per accedere all'account o reimpostare la password.

Configura il metodo di accesso predefinito

+ Aggiungi metodo

Microsoft Authenticator

Elimina

È stato perso il dispositivo? [Disconnetti da tutto](#)

Cosa corretta sarebbe aggiungere anche come metodo di autenticazione secondario come il numero di telefono

VERIFICA DEL FUNZIONAMENTO DELL'APPLICAZIONE

<https://aka.ms/MFASetup>

Verifica di sicurezza aggiuntiva

Quando si effettua l'accesso con la password, è necessario inoltre rispondere da un dispositivo registrato. Questo rende più difficile a un pirata informatico effettuare l'accesso servendosi di una password rubata. Guardare il video per ottenere informazioni su come proteggere l'account

specificare l'opzione preferita.

Verrà utilizzata questa opzione di verifica come impostazione predefinita.

Usa il codice di verifica dall'app c v

specificare la modalità di risposta.

Configurare una o più delle opzioni seguenti. [Altre informazioni](#)

Telefono per l'autenticazione

Italia (+39)

Telefono di Office (non utilizzare un telefono Lync)

Selezionare un paese o un'area g

Interno

Telefono per l'autenticazione alternativo

Selezionare un paese o un'area g

App Authenticator o token

Configura l'app Authenticator

App Authenticator

Elimina

Salva

annulla

I numeri di telefono verranno utilizzati solo per la protezione dell'account. Verranno applicate tariffe standard telefoniche e per gli SMS.