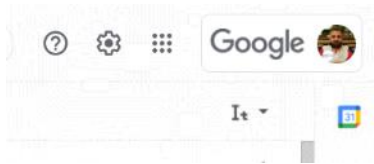
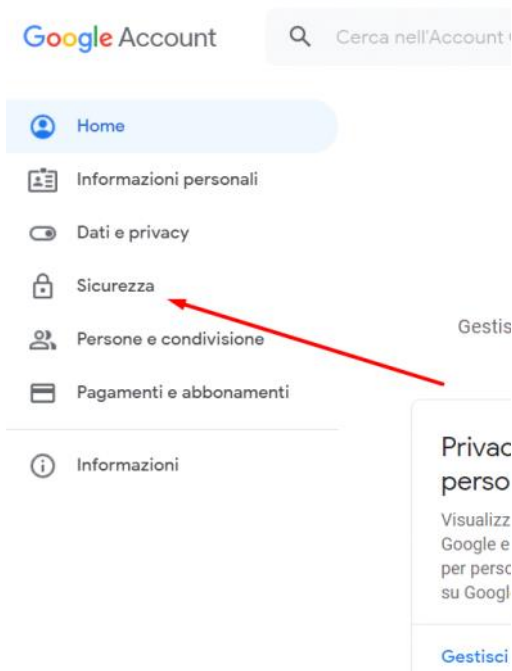


Google Suite Authenticator

lunedì 8 novembre 2021 07:38



<https://myaccount.google.com/>



- Home
- Informazioni personali
- Dati e privacy
- Sicurezza**
- Persone e condivisione
- Pagamenti e abbonamenti
- Informazioni

Sicurezza

Impostazioni e consigli per contribuire a mantenere sicuro il tuo account

Consigli per la sicurezza disponibili

Sono state trovate azioni consigliate nella pagina Controllo sicurezza



[Proteggi il tuo account](#)

Attività recenti sulla sicurezza

Nessuna attività relativa alla sicurezza e nessun avviso negli ultimi 28 giorni



Controllo sicurezza

1 azione consigliata

Verifica in due passaggi

Usa il tuo telefono per maggiore sicurezza



Il tuo account è prezioso per gli hacker. Il token di sicurezza integrato nel tuo telefono può rafforzare la verifica in due passaggi. Configura subito il token di sicurezza. [Ulteriori informazioni](#)



Configura

Mostra tutti (2)

INSERIRE LA PASSWORD PER PROCEDERE


Roberto Ghidotti
 roberto@mediassistance.it ▾


Per continuare, verifica innanzitutto la tua identità


Inserisci la password

.....

Mostra password


[Password dimenticata?](#) Avanti




✕

Scegli il tuo token di sicurezza

Puoi scegliere di usare un token di sicurezza Bluetooth, USB o il token incorporato nel dispositivo. [Scopri di più](#)

- 


Galaxy Note10+ 5G
Ultimo rilevamento: 1 minuto fa
Token di sicurezza integrato

>
- 

USB o Bluetooth
Token di sicurezza esterno

>

[ANNULLA](#)



393 958 4619 Verificato

← Verifica in due passaggi

I codici di verifica vengono inviati tramite SMS.

[AGGIUNGI TELEFONO](#)

Aggiungi altre opzioni per il secondo passaggio per verificare la tua identità

Configura passaggi di backup aggiuntivi per accedere anche se le tue altre opzioni non sono disponibili.



Codici di backup

Questi passcode monouso stampabili ti consentono di eseguire l'accesso dal telefono quando non sei a casa, ad esempio se sei in viaggio.



App Authenticator

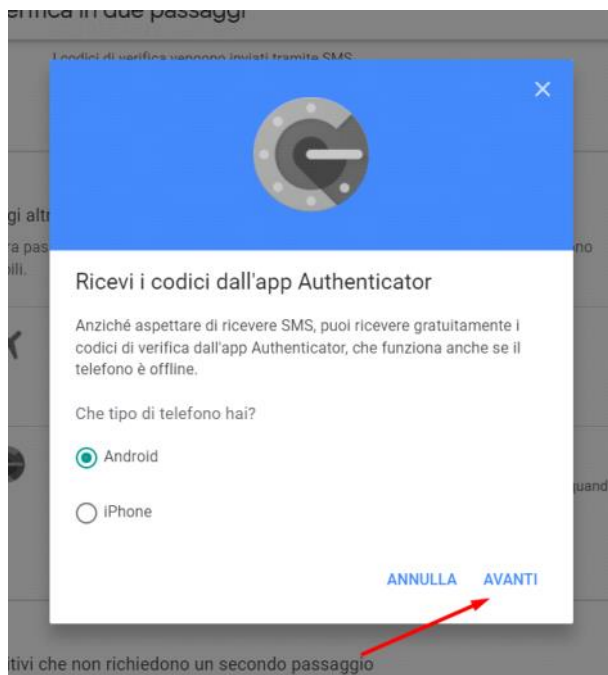
Utilizza l'app Authenticator per ricevere gratuitamente i codici di verifica, anche quando il telefono è offline. Disponibile per Android e iPhone.

[CONFIGURA](#)

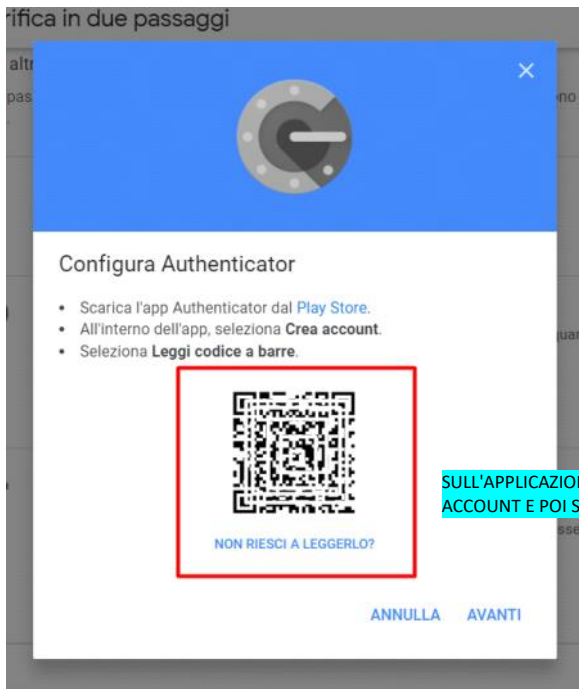
Dispositivi che non richiedono un secondo passaggio

Puoi ignorare il secondo passaggio con i dispositivi attendibili, come il tuo computer.

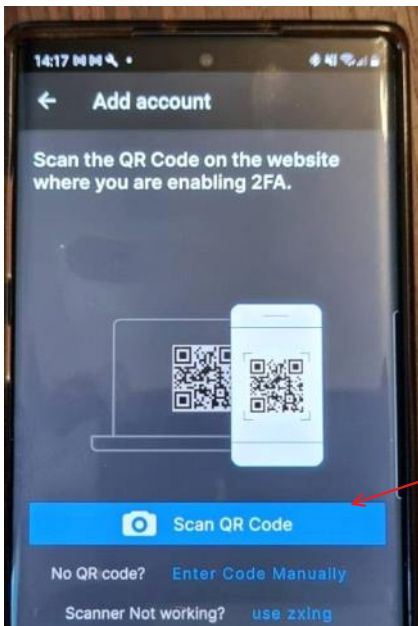
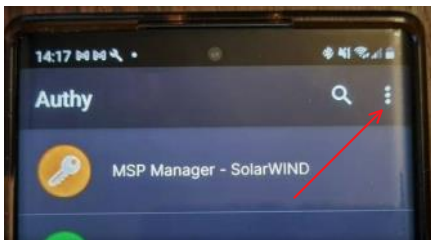
NELLA FINESTRA SUCCESSIVA SELEZIONA IL TUO SISTEMA OPERATIVO E POI CLICCA SU AVANTI


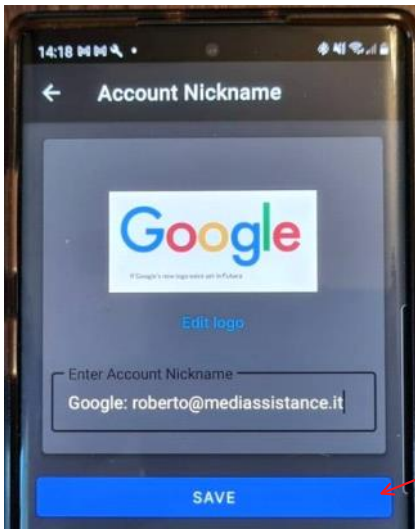


COMPLETA I PASSAGGI A VIDEO UTILIZZANDO L'APPLICAZIONE per CELLULARE GOOGLE AUTHENTICATOR oppure **AUTHY** (consigliata)

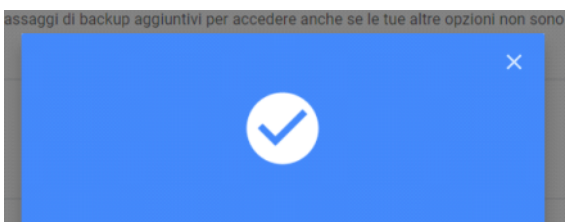
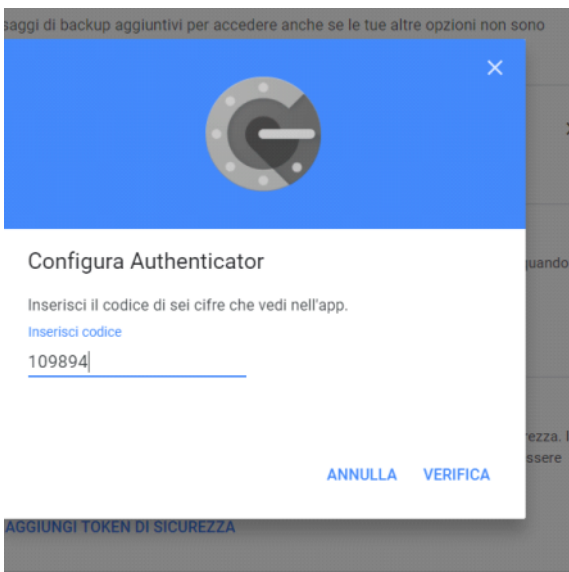


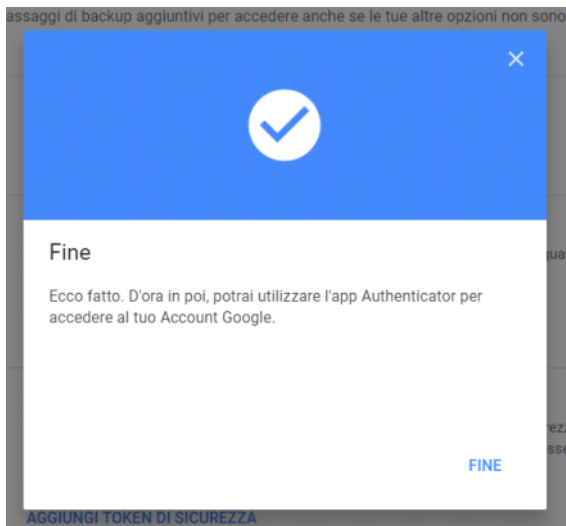
SULL'APPLICAZIONE AUTHY CLICCARE SU AGGIUNGI ACCOUNT E POI SCANSIONATE IL QR CODE





IL CODICE CHE APPARE E' DA INSERIRE SUL COMPUTER PER COMPLETARE LA PROCEDURA





UNA VOLTA CLICCATO SU FINE, E DOPO AVER AGGIORNATO LA PAGINA, DOVREBBE APPARIRE IN ELENCO APP AUTHENTICATOR

